

# ภาคผนวก ข

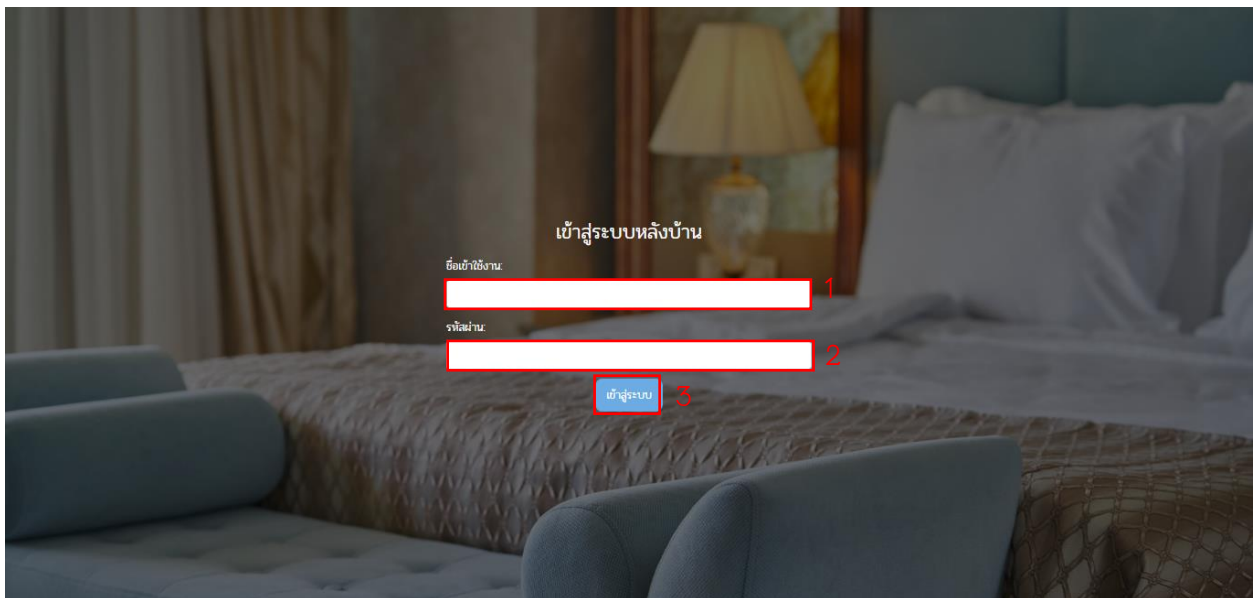
คู่มือการใช้งาน

## มือการใช้งานเว็บไซต์

เว็บแอปพลิเคชันสำหรับการบริหารจัดการระบบของห้องพักรีสอร์ทและระบบสระว่ายน้ำ  
สุขภาพของโรงแรมแมริมวิลล่าแอนด์พูล อำเภอแมริม จังหวัดเชียงใหม่ มีระดับผู้ใช้งาน 6 ระดับ  
ได้แก่ เจ้าของธุรกิจ พนักงานต้อนรับ พนักงานทำความสะอาดห้องพัก พ่อครัว/แม่ครัว ลูกค้า  
สมาชิก ลูกค้าทั่วไป จึงได้จัดทำคู่มือการใช้งานตามหน้าที่ของแต่ละผู้ใช้ ดังนี้

### 1. คู่มือสำหรับเจ้าของธุรกิจ

#### 1.1 หน้าแรกของระบบหลังร้าน



ภาพ ข.1 หน้าแรกของระบบหลังร้าน

หมายเลข 1 ชื่อเข้าใช้งาน

หมายเลข 2 รหัสผ่าน

หมายเลข 3 เข้าสู่ระบบ

## 1.2 หน้าจออัปเดตข้อมูลส่วนตัว

ระบบเงินบ้าน

manager (ผู้จัดการ)  
online

00 ระบบบริหารจัดการ

- ข้อมูลส่วนตัว
- จัดการห้องพัก
- เชิงที่ห้องพักรวมหลาย
- จัดการประเภทห้องพัก
- จัดการรายการอาหาร
- จัดการรายการสิ่งอำนวยความสะดวก
- จัดการรายการจองห้องพัก
- จัดการรายการจองรถเช่า
- จัดการพนักงาน

ออกจากระบบ

ข้อมูลพนักงาน

1

2

3

4

ชื่อการใช้งาน: manager รหัสผ่าน: \*\*\*\*\*

ชื่อ: manager นามสกุล: manager

สิทธิ์การใช้งาน: ผู้จัดการ เบอร์โทรศัพท์: 0850397073

ที่อยู่: 263/2 หมู่3 ต.ศรีเหล็ก อ.แม่ริม จ.เชียงใหม่ 50180

แก้ไขข้อมูล

ภาพ ข.2 หน้าจออัปเดตข้อมูลส่วนตัวของเจ้าของธุรกิจ

หน้าจออัปเดตข้อมูลส่วนตัวเป็นหน้าจอที่ให้พนักงานทำการอัปเดตข้อมูลส่วนตัวใหม่ ซึ่งประกอบด้วยรายละเอียดดังนี้

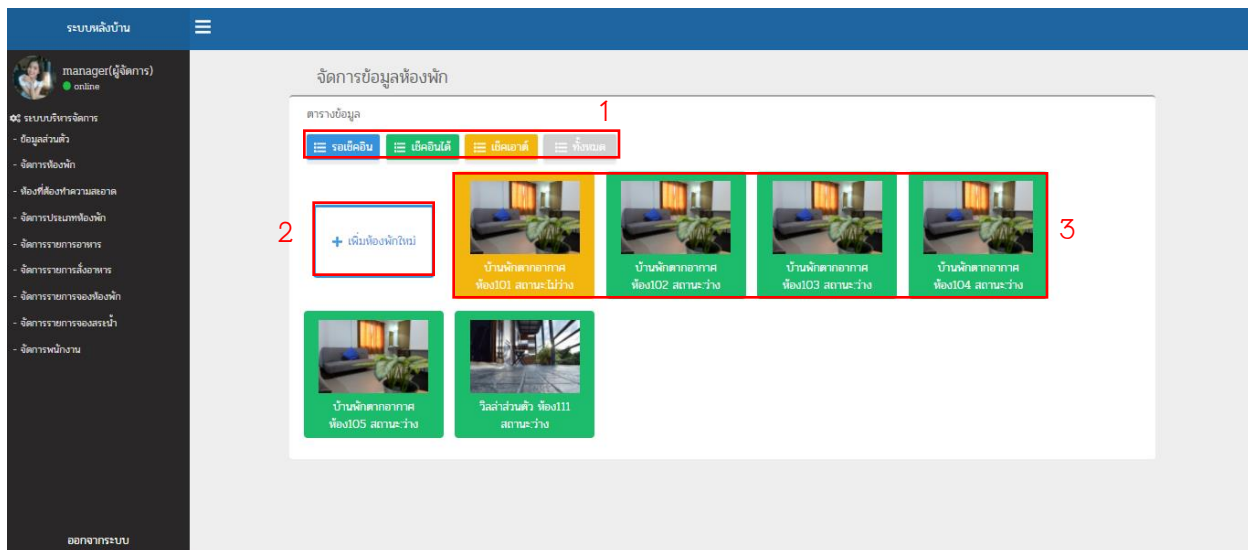
หมายเลข 1 เมนู

หมายเลข 2 ฟอรั่มเพิ่มโปรไฟล์

หมายเลข 3 ฟอรั่มกรอกข้อมูล

หมายเลข 4 ปุ่มยืนยันการแก้ไขข้อมูล

### 1.3 หน้าจอจัดการห้องพักของเจ้าของธุรกิจ



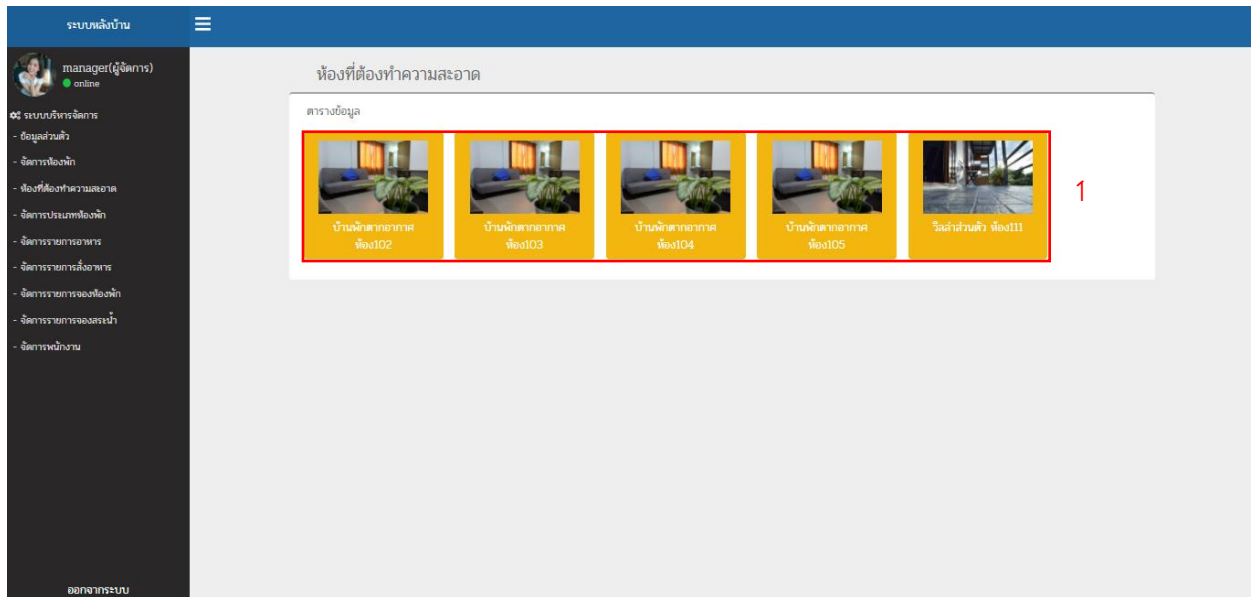
ภาพ ข.3 หน้าจอจัดการห้องพักของเจ้าของธุรกิจ

หมายเลข 1 เมนูจัดการการเข้าพัก

หมายเลข 2 ปุ่มเพิ่มรายการห้องพัก

หมายเลข 3 รายการห้องพัก

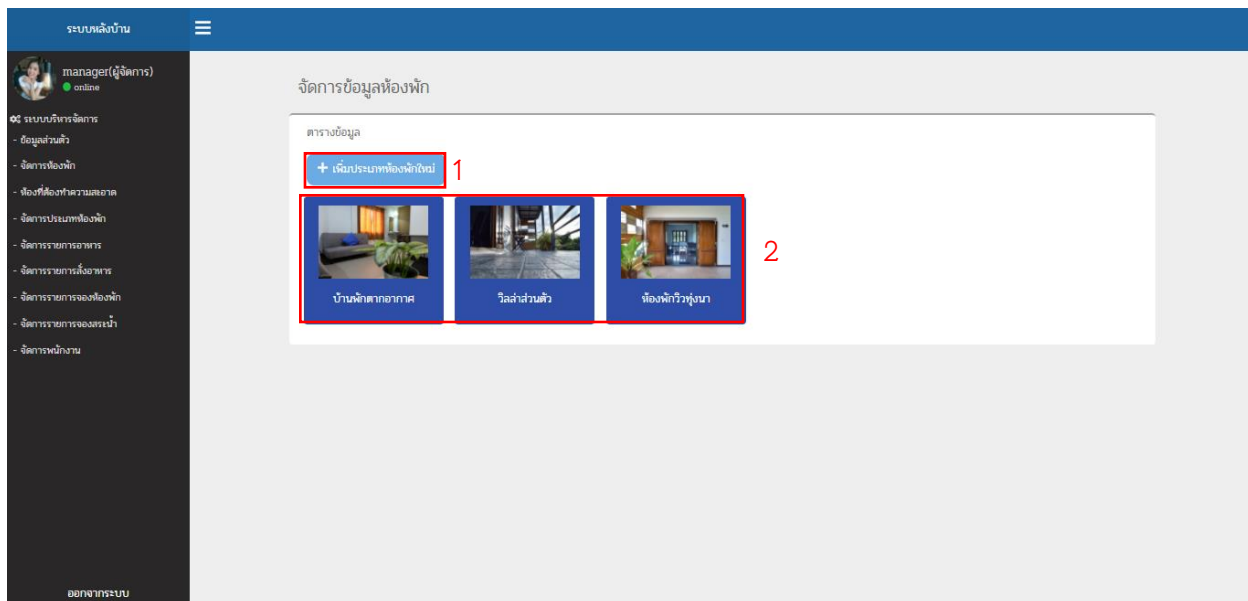
## 1.4 หน้าจอห้องที่ต้องทำความสะอาด



ภาพ ข.4 หน้าจอห้องที่ต้องทำความสะอาด

หมายเลข 1 ห้องพักที่ต้องทำความสะอาด

## 1.5 หน้าจอจัดการประเภทห้องพักของเจ้าของธุรกิจ



ภาพ ข.5 หน้าจอจัดการประเภทห้องพักของเจ้าของธุรกิจ

หมายเลข 1 ปุ่มเพิ่มประเภทห้องพักใหม่

หมายเลข 2 ข้อมูลห้องพักที่มีอยู่

## 1.6 หน้าจอจัดการข้อมูลรายการอาหารของเจ้าของธุรกิจ

The screenshot shows a web application interface for managing food items. On the left is a dark sidebar with a user profile 'manager(ผู้จัดการ) online' and a list of menu items. The main area is titled 'จัดการข้อมูลรายการอาหาร' (Manage Food Item Information). It features a search bar with the text 'ค้นหา' (Search) and a magnifying glass icon. Below the search bar is a table with columns for 'ประเภท' (Category), 'รายการ' (Item Name), and 'ราคา' (Price). The table contains five rows of food items. To the right of the table is a vertical column of red square icons with white symbols, likely for editing or deleting items. At the bottom right, there is a pagination control showing 'Rows per page: 5' and '1-5 of 31'.

ประเภท	รายการ	ราคา
อาหาร	ส้มย่างคู่	120.00
เครื่องดื่ม	ชาไทย	60.00
อาหาร	ไข่ทอดน้ำปลา	80.00
อาหาร	ส้มผัวยักษ์	100.00
อาหาร	ไข่ยัดไส้	150.00

ภาพ ข.6 หน้าจอจัดการข้อมูลรายการอาหารของเจ้าของธุรกิจ

หมายเลข 1 ปุ่มเพิ่มข้อมูลอาหาร

หมายเลข 2 คำนหารายการอาหาร

หมายเลข 3 ประเภทอาหาร รายการอาหาร และราคา

หมายเลข 4 ปุ่มลบรายการอาหาร

หมายเลข 5 ปุ่มเลื่อนเพื่อดูรายการอาหาร

## 1.7 หน้าจอจัดการรายการอาหารของเจ้าของธุรกิจ

รายการ 9

ห้องพักรับ: 101 เบอร์โทรศัพท์: 095 5052 เวลา: 12:57	ผู้สั่ง: ดึงต่าง แลงกุล วันที่จอง: 03-02-2021 สถานที่: รอดำเนินการ
---	--

รายการที่สั่ง				
รายการ	ราคา	จำนวน	คิดเป็นเงิน	หมายเหตุ
ต้มยำกุ้ง	120.00 บาท	1	120.00 บาท	ไม่มีหัวหอม

คิดเป็นเงินทั้งหมด: 120.00 บาท

✓ รับประทานอาหาร

ภาพ ข.7 หน้าจอจัดการรายการอาหารของเจ้าของธุรกิจ

หมายเลข 1 ข้อมูลของผู้ที่สั่งอาหาร

หมายเลข 2 ข้อมูลรายการอาหารที่สั่ง

หมายเลข 3 ราคาอาหาร

หมายเลข 4 ปุ่มกดรับรายการสั่งอาหาร



## 1.8 หน้าจอจัดการข้อมูลการจองห้องพักของเจ้าของธุรกิจ

ระบบหลังบ้าน

manager (ผู้จัดการ)  
online

ระบบบริหารจัดการ  
- ข้อมูลส่วนตัว  
- จัดการห้องพัก  
- ห้องที่ต้องการขยาย  
- จัดการประเภทห้องพัก  
- จัดการรายการอาหาร  
- จัดการรายการสิ่งอำนวยความสะดวก  
- จัดการรายการจองห้องพัก  
- จัดการรายการจองเตียง  
- จัดการพนักงาน

ออกจากระบบ

จัดการข้อมูลจองห้องพัก

ตารางข้อมูล

ค้นหา

รายการจอง	ชื่อ	นามสกุล	เบอร์โทรศัพท์	วันเช็คอิน	วันเช็คเอาท์	ราคา	สถานะ	
1	ฐิตยา	แดงกุล	0850397673	2021-02-11	2021-02-12	2,199.00	เช็คเอาท์แล้ว	
2	ชฎา	แก้วปิง	0876425137	2021-04-08	2021-04-09	2,199.00	เช็คเอาท์แล้ว	
3	กิ่งกวาง	แดงกุล	0846354129	2021-02-03	2021-02-04	4,398.00	เช็คเอาท์แล้ว	
4	chanika	Isaewpung	0943361081	2021-02-18	2021-02-19	2,199.00	รอหลักฐานการชำระเงิน	
5	ทลลอบ	พิภพทศ	ทลลทศ	2021-03-02	2021-02-03	2,199.00	เช็คเอาท์แล้ว	

Rows per page: 5 | 1-5 of 11

ภาพ ข.8 หน้าจอจัดการข้อมูลการจองห้องพักของเจ้าของธุรกิจ

หมายเลข 1 ค้นหาหมายเลขห้องพัก

หมายเลข 2 ข้อมูลห้องพักที่ถูกจอง

หมายเลข 3 ปุ่มเลื่อนดูรายการจอง

## 1.9 หน้าจอจัดการรายการจองสระว่ายน้ำของเจ้าของธุรกิจ

ระบบหลังบ้าน

manager (ผู้จัดการ)  
online

00 ระบบบริหารจัดการ  
- ข้อมูลส่วนตัว  
- จัดการห้องพัก  
- ห้องที่จองทั้งหมด  
- จัดการประเภทห้องพัก  
- จัดการรายการอาหาร  
- จัดการรายการเครื่องดื่ม  
- จัดการรายการจองสระน้ำ  
- จัดการพนักงาน

ออกจากระบบ

จัดการรายการจองสระว่ายน้ำ

รายการจองวันนี้ | จองเช็คอิน | แก้ไขการจอง | แก้ไขสถานะการจอง | ตั้งยอด

ค้นหา

รายการจอง	ชื่อ	เบอร์โทรศัพท์	วันที่	เวลาเช็คอิน	เวลาเช็คเอาท์	ค่าบริการ	สถานะ
13	test	0821911043	2021-01-26	2021-01-26 6:00	2021-01-26 8:00	50	เช็คอินแล้ว
14	คิงส์จาง แลงกุล	หมายเลข	2021-01-26	2021-01-26 6:00	2021-01-26 8:00	50	เช็คอินแล้ว
15	manager manager	52/3หมู่1	2021-02-03	2021-02-03 13:00:00	2021-02-03 15:00	50	เช็คอินแล้ว
16	คิงส์จาง แลงกุล	หมายเลข	2021-02-05	2021-02-05 12:00:00	2021-02-05 14:00	50	เช็คอินแล้ว

Rows per page: 5 | 1-4 of 4

ภาพ ข.9 หน้าจอจัดการรายการจองสระว่ายน้ำของเจ้าของธุรกิจ

หมายเลข 1 เมนูจัดการการจองสระว่ายน้ำ

หมายเลข 2 ปุ่มค้นหา

หมายเลข 3 รายการจองสระว่ายน้ำ

หมายเลข 4 ปุ่มลบรายการจอง

หมายเลข 5 ปุ่มเลือกเพื่อดูรายการจอง

## 1.10 หน้าจอจัดการรายการของสระว่ายน้ำของเจ้าของธุรกิจ

The screenshot shows a web application interface for managing employee data. The interface includes a sidebar menu, a main header, and a data table. Red boxes and numbers 1-5 highlight specific UI elements:

- 1: Button to add a new employee (+ เพิ่มพนักงาน)
- 2: Search bar (ค้นหา)
- 3: Table header (รายการข้อมูล)
- 4: Action icons (search, edit, delete)
- 5: Page navigation (Rows per page 5, 1-4 of 4)

รหัสพนักงาน	ชื่อภาษาอังกฤษ	ชื่อ	นามสกุล	สัญชาติ	เลขที่โทรศัพท์	สิทธิการเข้าถึง
10	manager	manager	manager	263/2 หมู่3 ต.ชัยพฤกษ์ อ.แม่ริม จ.เชียงใหม่ 50180	0850397673	4
21	service1	ลลิสส์	ชินศิรินทร์	เชียงใหม่	0614497284	2
22	kitchen1	วิริยะ	มาจัญญ์	เชียงใหม่	0846652856	3
23	cleaner1	อรุณนา	ยานะภา	ลำพูน	0843698521	2

ภาพ ข.10 หน้าจอจัดการรายการของสระว่ายน้ำของเจ้าของธุรกิจ

หมายเลข 1 ปุ่มเพิ่มข้อมูลพนักงาน

หมายเลข 2 ปุ่มค้นหา

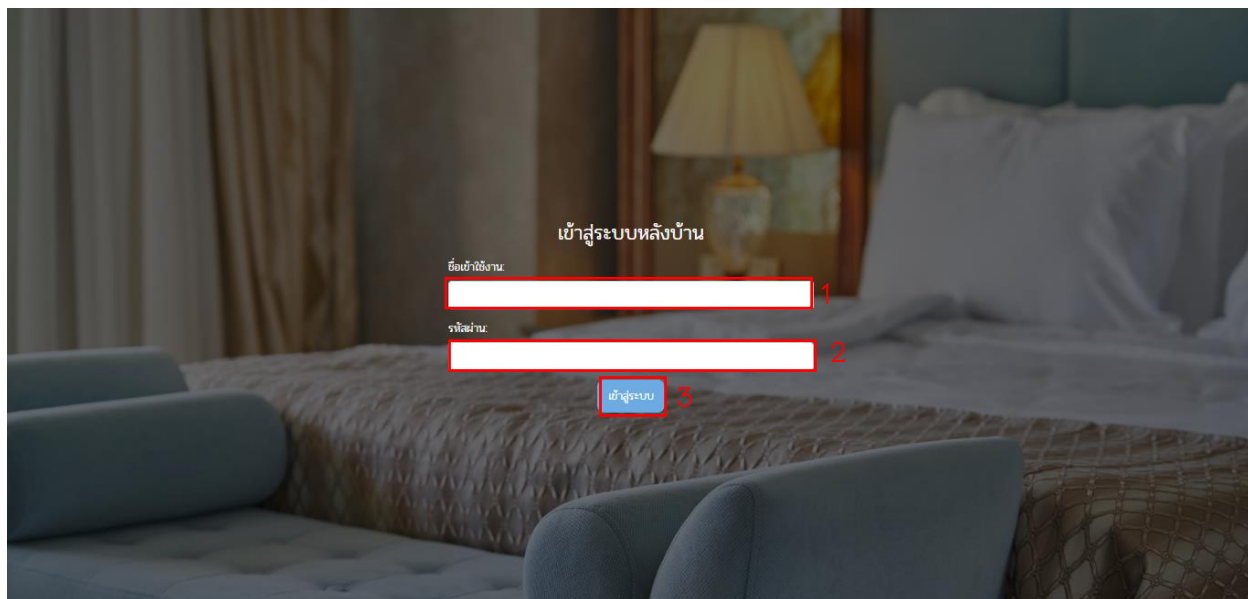
หมายเลข 3 รายชื่อพนักงาน

หมายเลข 4 ปุ่มค้นหา แก้ไข หรือลบ รายชื่อพนักงาน

หมายเลข 5 ปุ่มเลื่อนเพื่อดูรายชื่อพนักงาน

## 2. คู่มือสำหรับพนักงานต้อนรับ

### 2.1 หน้าแรกของระบบหลังร้านของพนักงานต้อนรับ



ภาพ ข.11 หน้าแรกของระบบหลังร้านของพนักงานต้อนรับ

หมายเลข 1 ชื่อเข้าใช้งาน

หมายเลข 2 รหัสผ่าน

หมายเลข 3 เข้าสู่ระบบ

## 2.1 หน้าข้อมูลพนักงาน

ระบบหลังบ้าน

service1 (พนักงานด้านคอมพิวเตอร์)  
online

00 ระบบบริหารจัดการ  
- ข้อมูลส่วนตัว  
- จัดการห้องพัก  
- จัดการประเภทห้องพัก  
- จัดการรายการอาหาร  
- จัดการรายการสิ่งของ  
- จัดการรายการจองห้องพัก  
- จัดการรายการจองรถรับ

ออกจากระบบ

ข้อมูลพนักงาน

ชื่อพนักงาน: service1 รหัสผ่าน: 123456

ชื่อ: สวัสดิ นามสกุล: บัณฑิตอนันต์

อีเมล: พนักงานค่านเตอร์ เบอร์โทรศัพท์: 0614497284

ที่อยู่: เชียงใหม่

บันทึก 4

ภาพ ข.12 หน้าข้อมูลพนักงาน

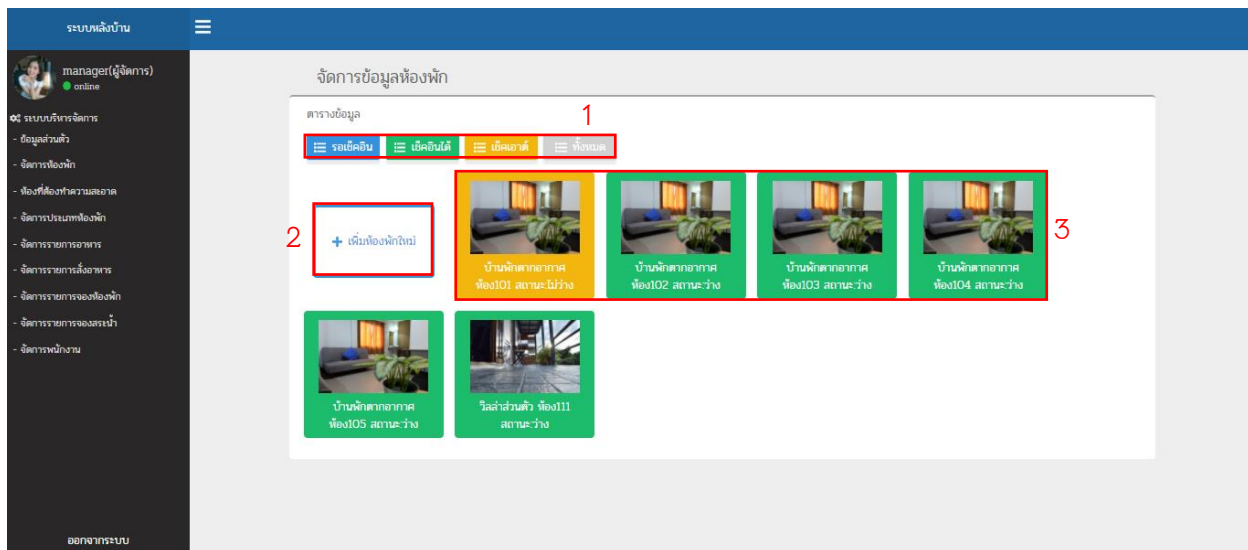
หมายเลข 1 เมนู

หมายเลข 2 ฟอรั่มเพิ่มโปรไฟล์

หมายเลข 3 ฟอรั่มกรอกข้อมูล

หมายเลข 4 ปุ่มยืนยันการแก้ไขข้อมูล

## 2.2 หน้าจอจัดการห้องพักของพนักงานต้อนรับ



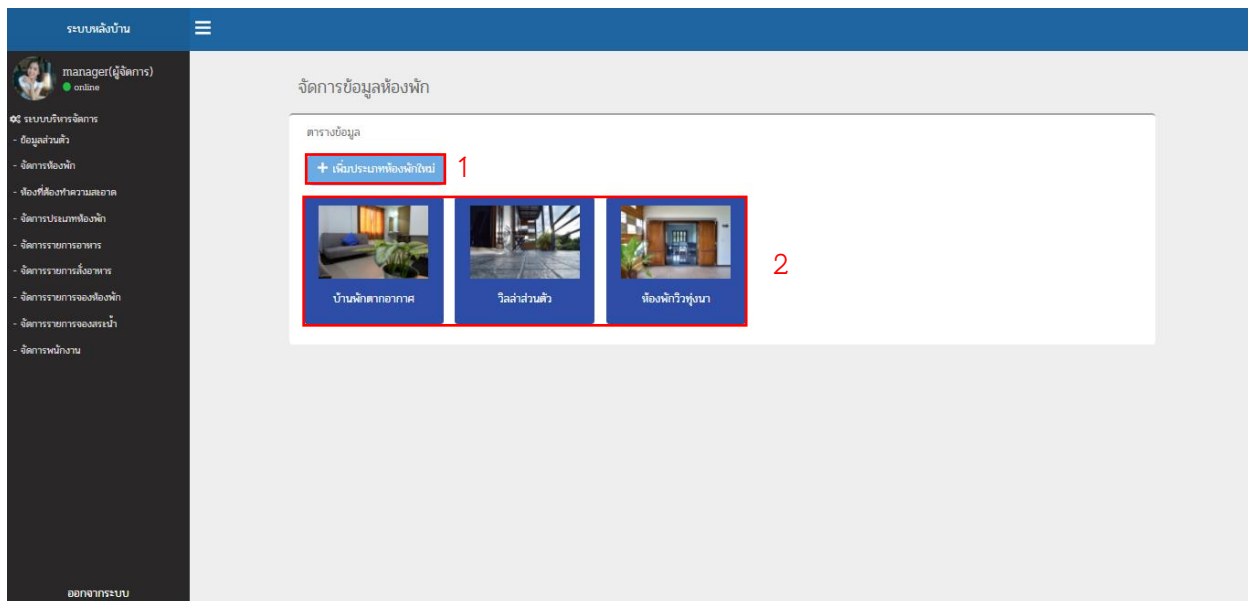
ภาพ ข.13 หน้าจอจัดการห้องพักของพนักงานต้อนรับ

หมายเลข 1 เมนูจัดการการเข้าพัก

หมายเลข 2 ปุ่มเพิ่มรายการห้องพัก

หมายเลข 3 รายการห้องพัก

## 2.3 หน้าจอจัดการประเภทห้องพักของเจ้าของพนักงานต้อนรับ



ภาพ ข.14 หน้าจอจัดการประเภทห้องพักของเจ้าของพนักงานต้อนรับ

หมายเลข 1 ปุ่มเพิ่มประเภทห้องพักใหม่

หมายเลข 2 ข้อมูลห้องพักที่มีอยู่

## 2.4 หน้าจอจัดการข้อมูลรายการอาหารของพนักงานต้อนรับ

จัดการข้อมูลรายการอาหาร

ตารางข้อมูล

ค้นหา

1 **เพิ่มข้อมูลใหม่**

ประเภท	รายการ	ราคา
อาหาร	ส้มย่างสุก	120.00
เครื่องดื่ม	ชาเขียว	60.00
อาหาร	โทสต์น้ำปลา	80.00
อาหาร	ส้มสายชู	100.00
อาหาร	ไข่ทอดไข่	150.00

4

3

Rows per page 5 1-5 of 3 5

manager(ผู้จัดการ)  
online

ระบบบริหารจัดการ

- ข้อมูลส่วนตัว
- จัดการห้องพัก
- ห้องที่จองแล้วลบบัญชี
- จัดการประเภทห้องพัก
- จัดการรายการอาหาร
- จัดการรายการเครื่องดื่ม
- จัดการรายการของห้องพัก
- จัดการรายการของครัว
- จัดการพนักงาน

ออกจากระบบ

ภาพ ข.15 หน้าจอจัดการข้อมูลรายการอาหารของพนักงานต้อนรับ

หมายเลข 1 ปุ่มเพิ่มข้อมูลอาหาร

หมายเลข 2 ค้นหารายการอาหาร

หมายเลข 3 ประเภทอาหาร รายการอาหาร และราคา

หมายเลข 4 ปุ่มลบรายการอาหาร

หมายเลข 5 ปุ่มเลื่อนเพื่อดูรายการอาหาร



## 2.5 หน้าจอจัดการรายการอาหารของพนักงานต้อนรับ

รายการ 9

<p>ห้องพักรับ: 101 เบอร์โทรศัพท์: 095 8882 เวลา: 12:57</p>	<p>ผู้สั่ง: ดึงต่าง แลงกุล วันที่จอง: 03-02-2021 สถานะ: รอดำเนินการ</p>
--	---

รายการที่สั่ง				
รายการ	ราคา	จำนวน	คิดเป็นเงิน	หมายเหตุ
ต้มยำกุ้ง	120.00 บาท	1	120.00 บาท	ไม่มีอาหารหอม

คิดเป็นเงินทั้งหมด: 120.00 บาท

✓ รับรายการสั่งอาหาร

ภาพ ข.16 หน้าจอจัดการรายการอาหารของพนักงานต้อนรับ

หมายเลข 1 ข้อมูลของผู้ที่สั่งอาหาร

หมายเลข 2 ข้อมูลรายการอาหารที่สั่ง

หมายเลข 3 ราคาอาหาร

หมายเลข 4 ปุ่มกดรับรายการสั่งอาหาร

## 2.6 หน้าจอจัดการข้อมูลการจองห้องพักของพนักงานต้อนรับ

ระบบหลังบ้าน

manager (ผู้จัดการ)  
online

ระบบบริหารจัดการ  
- ข้อมูลส่วนตัว  
- จัดการห้องพัก  
- ห้องที่จองที่ควบคุมสถานะ  
- จัดการประเภทห้องพัก  
- จัดการรายการอาหาร  
- จัดการรายการสิ่งอำนวยความสะดวก  
- จัดการรายการจองห้องพัก  
- จัดการรายการจองรถเช่า  
- จัดการพนักงาน

ออกจากระบบ

จัดการข้อมูลจองห้องพัก

ตารางข้อมูล

ค้นหา

รหัสการจอง	ชื่อ	นามสกุล	เบอร์โทรศัพท์	วันเช็คอิน	วันเช็คเอาท์	ราคา	สถานะ	
1	สุธมา	แดงกุล	0850397673	2021-02-11	2021-02-12	2,199.00	เช็คเอาท์แล้ว	
2	ชฎา	แก้วปิง	0876425137	2021-04-08	2021-04-09	2,199.00	เช็คเอาท์แล้ว	
3	กิ่งจาง	แดงกุล	0846354129	2021-02-03	2021-02-04	4,398.00	เช็คเอาท์แล้ว	
4	chanisa	Isaewpimg	0943361081	2021-02-18	2021-02-19	2,199.00	รอหลักการชำระเงิน	
5	ทลลชบ	พิงทชช	ทลลชช	2021-03-02	2021-02-03	2,199.00	เช็คเอาท์แล้ว	

Rows per page: 5 | 1-5 of 11

ภาพ ข.17 หน้าจอจัดการข้อมูลการจองห้องพักของพนักงานต้อนรับ

หมายเลข 1 ค้นหาหมายเลขห้องพัก

หมายเลข 2 ข้อมูลห้องพักที่ถูกจอง

หมายเลข 3 ปุ่มเลื่อนดูรายการจอง

## 2.7 หน้าจอจัดการรายการจองสระว่ายน้ำของพนักงานต้อนรับ

ระบบหลังบ้าน

manager (ผู้จัดการ)  
online

00 ระบบบริการจัดการ  
- ข้อมูลส่วนตัว  
- จัดการห้องพัก  
- ห้องที่จองทั้งหมด  
- จัดการประเภทห้องพัก  
- จัดการรายการอาหาร  
- จัดการรายการเครื่องดื่ม  
- จัดการรายการจองสระน้ำ  
- จัดการพนักงาน

ออกจากระบบ

จัดการรายการจองสระว่ายน้ำ

1

2 ค้นหา

3

รายการจอง	ชื่อ	เบอร์โทรศัพท์	วันที่	เวลาชำระ	เวลาจอง	ค่าบริการ	สถานะ
13	test	0821911043	2021-01-26	2021-01-26 6:00	2021-01-26 8:00	50	เช็กรับแล้ว
14	คิงส์จาง แลงกุล	ทพ5 ซอม2	2021-01-26	2021-01-26 6:00	2021-01-26 8:00	50	เช็กรับแล้ว
15	manager manager	52/3ทพ1	2021-02-03	2021-02-03 13:00:00	2021-02-03 15:00	50	เช็กรับแล้ว
16	คิงส์จาง แลงกุล	ทพ5 ซอม2	2021-02-05	2021-02-05 12:00:00	2021-02-05 14:00	50	เช็กรับแล้ว

4

5

Rows per page: 5 1-4 of 4

ภาพ ข.18 หน้าจอจัดการรายการจองสระว่ายน้ำของพนักงานต้อนรับ

หมายเลข 1 เมนูจัดการการจองสระว่ายน้ำ

หมายเลข 2 ปุ่มค้นหา

หมายเลข 3 รายการจองสระว่ายน้ำ

หมายเลข 4 ปุ่มลบรายการจอง

หมายเลข 5 ปุ่มเลือกเพื่อดูรายการจอง

## 2.8 หน้าจอจัดการรายการจองสระว่ายน้ำของพนักงานต้อนรับ

The screenshot shows a web application interface for managing employee swimming pool booking information. The interface includes a sidebar menu, a main header, and a data table with search and action buttons.

**1** ปุ่มเพิ่มข้อมูลพนักงาน

**2** ปุ่มค้นหา

**3** รายชื่อพนักงาน

**4** ปุ่มค้นหา แก้ไข หรือลบ รายชื่อพนักงาน

**5** ปุ่มเลื่อนเพื่อดูรายชื่อพนักงาน

รหัสพนักงาน	ชื่ออังกฤษ	ชื่อ	นามสกุล	สัญชาติ	เบอร์โทรศัพท์	สิทธิการเข้าถึง
10	manager	manager	manager	263/2 หมู่3 ต.เข้เหล็ก อ.แม่ริม จ.เชียงใหม่ 50180	0850397673	4
21	service1	ลวิศ	ชินศิรินทร์	เชียงใหม่	0614497284	2
22	kitchen1	วิริยะ	มาจัญ	เชียงใหม่	0846652856	3
23	cleaner1	อรุณนา	ยานะธา	ลำพูน	0843698521	2

ภาพ ข.19 หน้าจอจัดการรายการจองสระว่ายน้ำของพนักงานต้อนรับ

หมายเลข 1 ปุ่มเพิ่มข้อมูลพนักงาน

หมายเลข 2 ปุ่มค้นหา

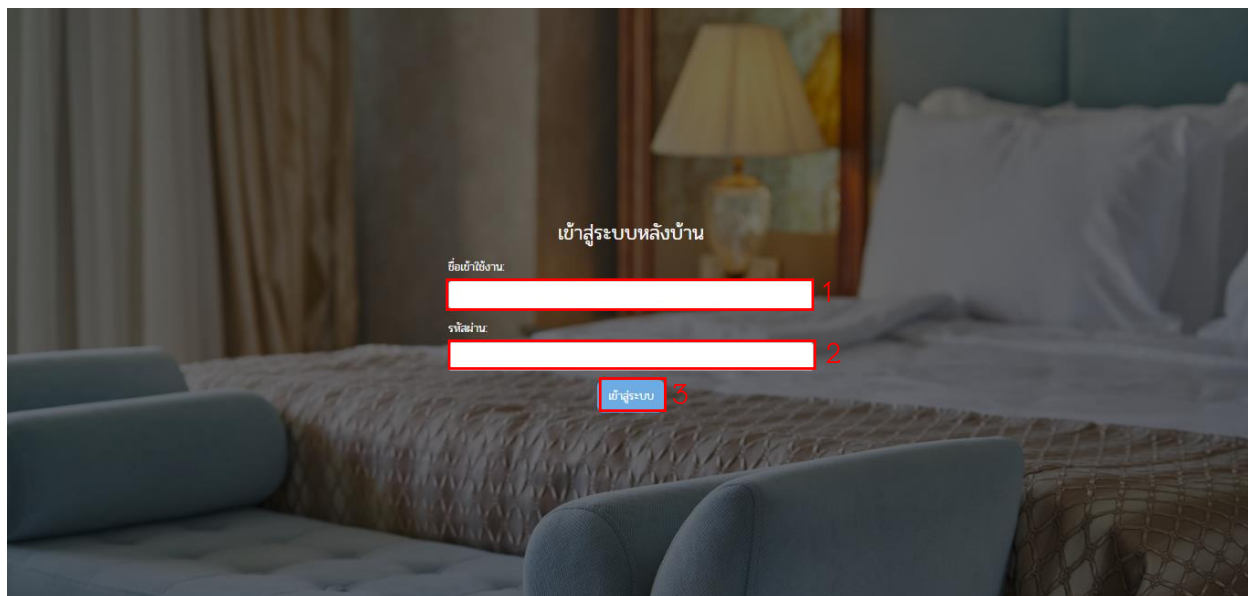
หมายเลข 3 รายชื่อพนักงาน

หมายเลข 4 ปุ่มค้นหา แก้ไข หรือลบ รายชื่อพนักงาน

หมายเลข 5 ปุ่มเลื่อนเพื่อดูรายชื่อพนักงาน

### 3. คู่มือสำหรับพนักงานทำความสะอาดห้องพัก

#### 3.1 หน้าแรกของระบบหลังร้านของพนักงานทำความสะอาดห้องพัก



ภาพ ข.20 หน้าแรกของระบบหลังร้านของพนักงานทำความสะอาดห้องพัก

หมายเลข 1 ชื่อเข้าใช้งาน

หมายเลข 2 รหัสผ่าน

หมายเลข 3 เข้าสู่ระบบ

## 3.2 หน้าจอข้อมูลส่วนตัว

ระบบหลังบ้าน

kitchen1(พนักงานครัว)  
online

ระบบบริการจัดการ  
- ข้อมูลส่วนตัว  
- จัดการรายการสั่งซื้ออาหาร

ออกจากระบบ

ข้อมูลพนักงาน

1

2

3

4

แก้ไขข้อมูล

ชื่อพนักงาน: kitchen1

รหัสผ่าน: \*\*\*\*\*

ชื่อ: รัชชยะ

นามสกุล: มาเจริญ

โทรศัพท์มือถือ: 0846652856

ที่อยู่: เชียงใหม่

ภาพ ข.21 หน้าจอข้อมูลส่วนตัวพนักงานทำความสะอาดห้องพัก

หมายเลข 1 เมนู

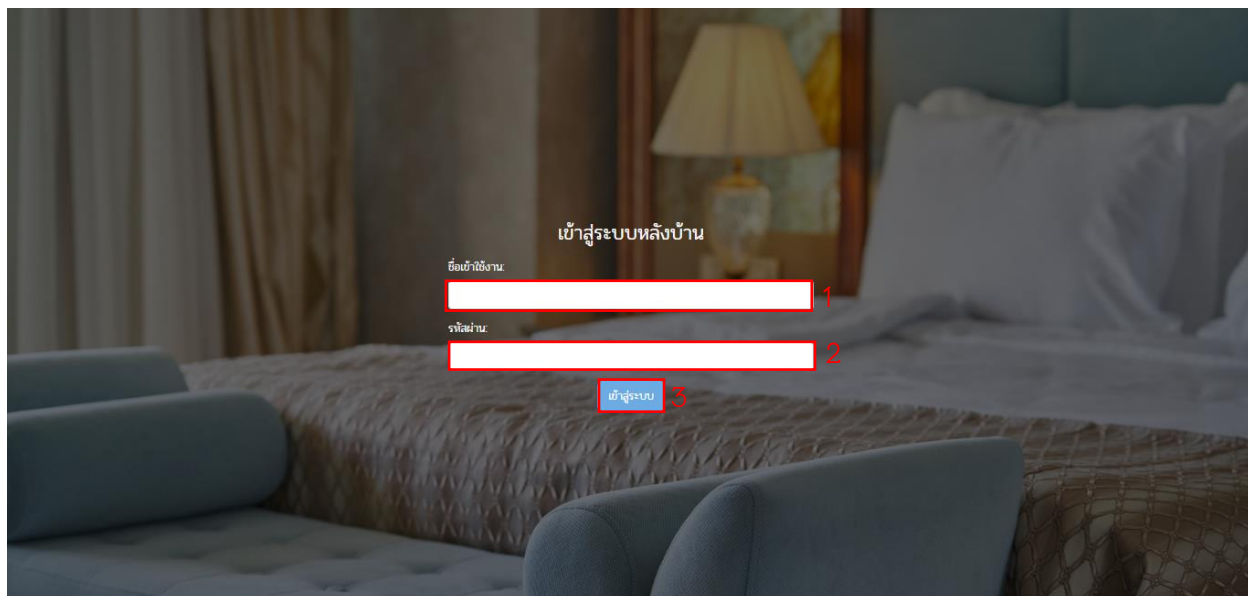
หมายเลข 2 ฟอรั่มเพิ่มโปรไฟล์

หมายเลข 3 ฟอรั่มกรอกข้อมูล

หมายเลข 4 ปุ่มยืนยันการแก้ไขข้อมูล

#### 4. คู่มือสำหรับพ่อครัว/แม่ครัว

##### 4.1 หน้าแรกของระบบหลังร้านของพ่อครัว/แม่ครัว



ภาพ ข.22 หน้าแรกของระบบหลังร้านของพ่อครัว/แม่ครัว

หมายเลข 1 ชื่อเข้าใช้งาน

หมายเลข 2 รหัสผ่าน

หมายเลข 3 เข้าสู่ระบบ

## 3.2 หน้าจอข้อมูลส่วนตัว

ระบบหลังบ้าน

kitchen1(พนักงานครัว)  
online

ระบบบริการจัดการ  
- ข้อมูลส่วนตัว  
- จัดการรายการสั่งซื้ออาหาร

ข้อมูลพนักงาน

ชื่อเข้าใช้งาน: kitchen1

รหัสผ่าน: \*\*\*\*\*

ชื่อ: ธิษะ

นามสกุล: มาเจริญ

สิทธิ์เข้าใช้งาน: พนักงานครัว

เบอร์โทรศัพท์: 0846652856

ที่อยู่: เชียงใหม่

แก้ไขข้อมูล

ภาพ ข.23 หน้าจอข้อมูลส่วนตัวพ่อครัว/แม่ครัว

หมายเลข 1 เมนู

หมายเลข 2 ฟอรั่มเพิ่มโปรไฟล์

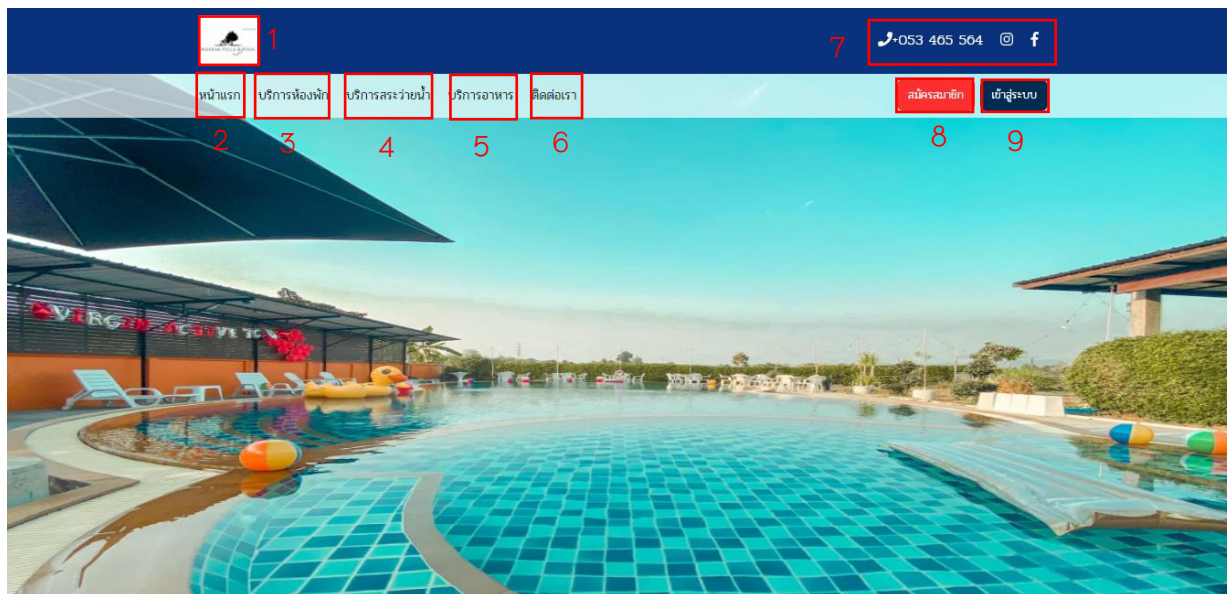
หมายเลข 3 ฟอรั่มกรอกข้อมูล

หมายเลข 4 ปุ่มยืนยันการแก้ไขข้อมูล



## 5. ลูกค้าสมาชิก

### 5.1 หน้าจอแรกของเว็บไซต์



ภาพ ข.24 หน้าจอแรกของเว็บไซต์

หมายเลข 1 โลโก้

หมายเลข 2 หน้าแรก

หมายเลข 3 บริการห้องพัก

หมายเลข 4 บริการสระว่ายน้ำ

หมายเลข 5 บริการอาหาร

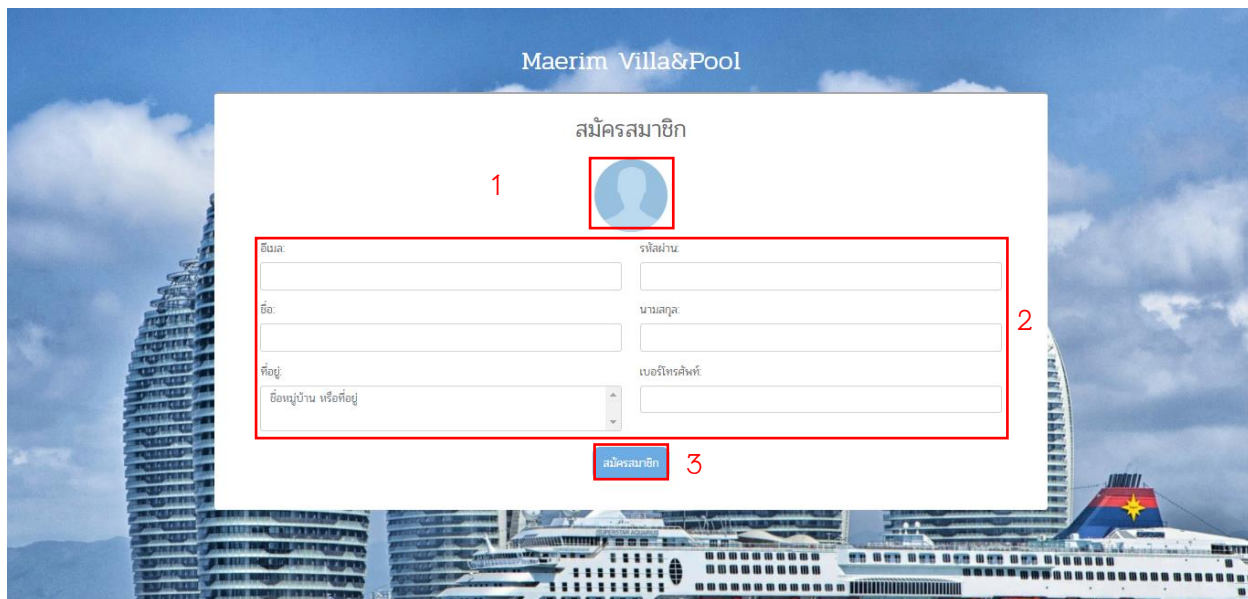
หมายเลข 6 ติดต่อเรา

หมายเลข 7 ข้อมูลติดต่อ

หมายเลข 8 ปุ่มสมัครสมาชิก


หมายเลข 9 ปุ่มเข้าสู่ระบบ

## 5.2 หน้าจอสมัครสมาชิก



Maerim Villa&Pool

สมัครสมาชิก

1 

2

3

สมัครสมาชิก

อีเมล:  รหัสผ่าน:

ชื่อ:  นามสกุล:

ที่อยู่:  เบอร์โทรศัพท์:

ชื่อหมู่บ้าน หรือที่อยู่:

ภาพ ข.25 หน้าจอสมัครสมาชิก

หมายเลข 1 ฟอรั่มเพิ่มรูปโปรไฟล์

หมายเลข 2 ฟอรั่มกรอกข้อมูล

หมายเลข 3 ปุ่มสมัครสมาชิก

## 5.3 หน้าจอเข้าสู่ระบบสำหรับสมาชิก

เข้าสู่ระบบ

อีเมล: 1

รหัสผ่าน: 2

เข้าสู่ระบบ 3

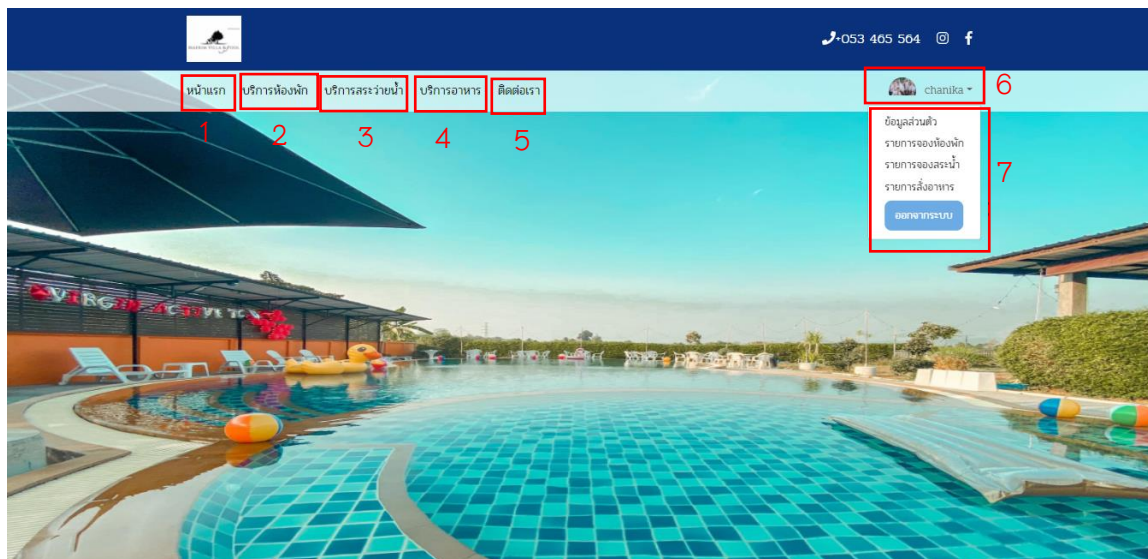
ภาพ ข.26 หน้าจอเข้าสู่ระบบสำหรับสมาชิก

หมายเลข 1 กรอกอีเมล

หมายเลข 2 กรอกรหัสผ่าน

หมายเลข 3 ปุ่มเข้าสู่ระบบ

## 5.4 หน้าจอแรกของเว็บไซต์สำหรับสมาชิก



ภาพ ข.27 หน้าจอแรกของเว็บไซต์สำหรับสมาชิก

หมายเลข 1 หน้าแรก

หมายเลข 2 บริการห้องพัก

หมายเลข 3 บริการสระว่ายน้ำ

หมายเลข 4 บริการอาหาร

หมายเลข 5 ติดต่อเรา

หมายเลข 6 รูปภาพและชื่อสมาชิก


หมายเลข 7 เมนูจัดการข้อมูลส่วนตัวและข้อมูลบัญชี

## 5.5 หน้าจอการจองห้องพัก

เลือกวันเข้าพัก / รายละเอียดการจองห้องพัก / เสร็จสิ้น

บ้านพักตากอากาศ 1

2



3

- พื้นที่ 80 ตร.ม.
- เครื่องปรับอากาศ
- ตู้เย็น
- อ่างอาบน้ำ
- ทีวี
- ระเบียง
- สระว่ายน้ำ
- อาหารเช้า
- บริการรถ
- บริการรถ

วันที่เข้าพัก: 3/9/2021 4

วันที่ออก: 3/10/2021 5

จำนวนห้องพักที่ต้องการ: 1 6

จองที่ 1 7

ยืนยันการจอง 8

ภาพ ข.28 หน้าจอเลือกวันเข้าพัก

หมายเลข 1 ชื่อห้องพัก

หมายเลข 2 รูปห้องพัก

หมายเลข 3 ข้อมูลห้องพัก

หมายเลข 4 วันที่เข้าพัก

หมายเลข 5 วันที่ออก

หมายเลข 6 จำนวนห้องพักที่ต้องการ

หมายเลข 7 เลือกห้อง

หมายเลข 8 ปุ่มยืนยันการจอง

เลือกวันที่เข้าพัก / รายละเอียดการจองห้องพัก / เติร์เซ็น

รายละเอียดการจองห้องพัก

วันที่เข้าพัก : 25-03-2021      วันที่ออก : 26-03-2021      เป็นระยะเวลา : 1 คืน

ประเภทห้องพัก	ราคาต่อคืน	จำนวนที่จอง	ราคารวม
บ้านพักตากอากาศ	2,199.00	1	2,199.00

รายละเอียดผู้เข้าพัก

ชื่อ:  นามสกุล:

เบอร์โทรศัพท์:  ที่อยู่การเดินทาง:

3

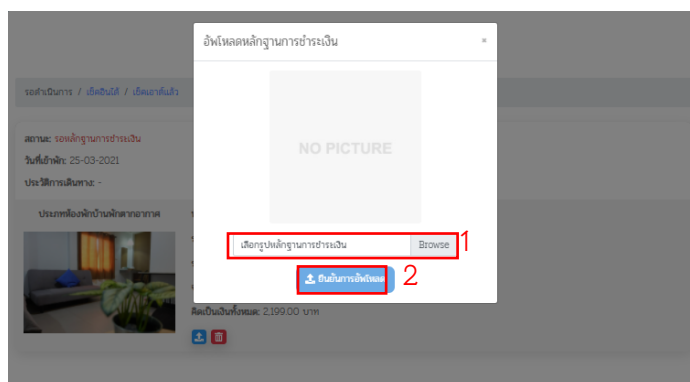
ภาพ ข.29 หน้าจอรายละเอียดการจองห้องพัก

หมายเลข 1 ประเภทห้องพักที่เลือก

หมายเลข 2 รายละเอียดผู้เข้าพัก

หมายเลข 3 ปุ่มยืนยันการจอง

## 5.6 หน้าจอการอัปโหลดสลิป

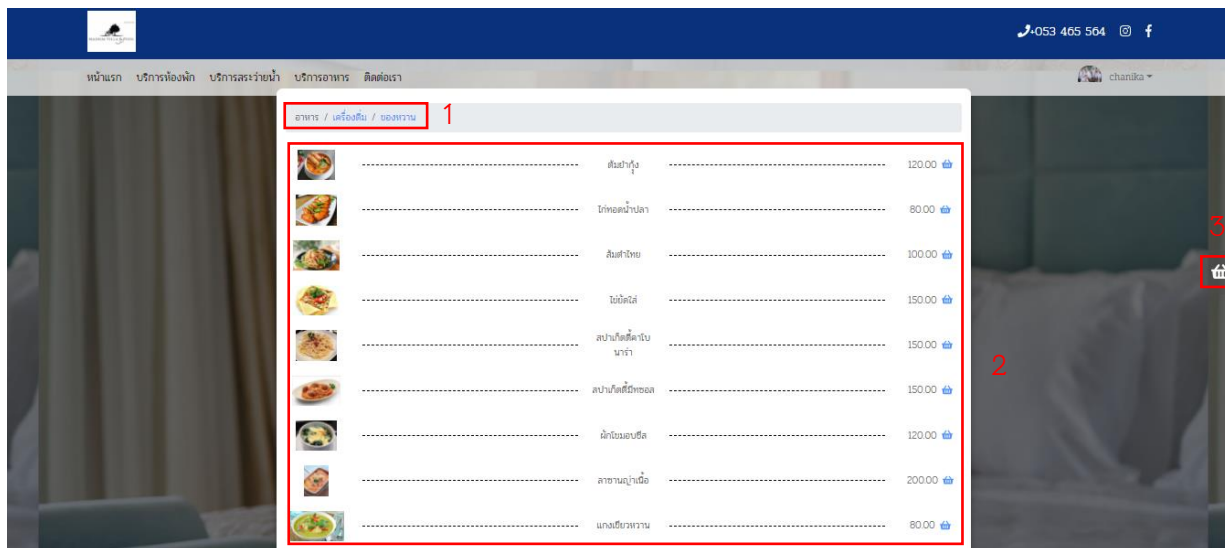


ภาพ ข.30 หน้าจอการอัปโหลดสลิป

หมายเลข 1 เลือกรูปหลักฐานการชำระเงิน

หมายเลข 2 ปุ่มยืนยันการอัปโหลด

## 5.7 หน้าจอการสั่งอาหาร



ภาพ ข.31 หน้าจอการสั่งอาหาร

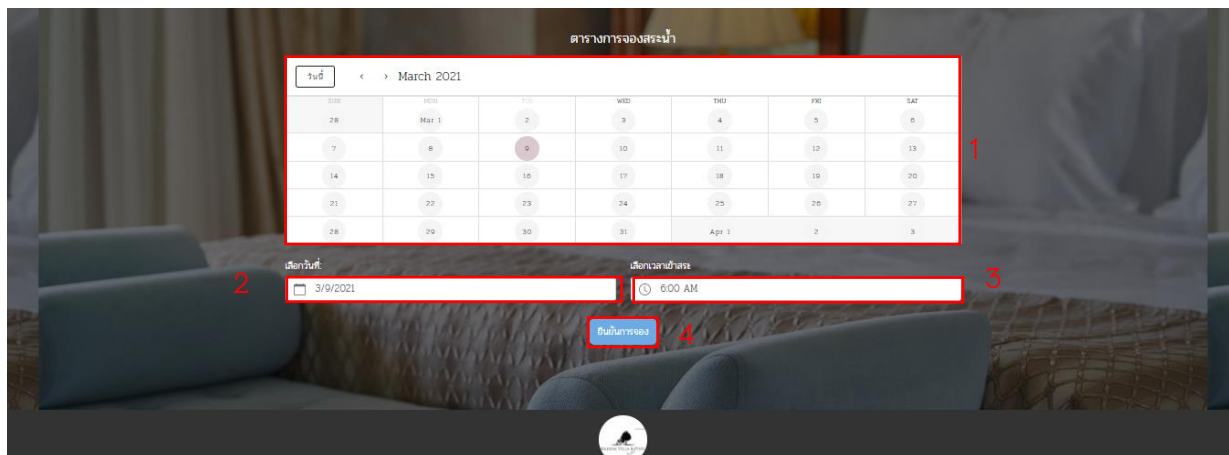
หมายเลข 1 เลือกอาหาร เครื่องดื่ม หรือของหวาน

หมายเลข 2 เมนูอาหาร

หมายเลข 3 ปุ่มตะกร้าเพื่อกดดูรายการอาหารที่เลือก



## 5.8 หน้าจอการจองสระว่ายนํ้า



ภาพ ข.32 หน้าจอการจองสระว่ายนํ้า

หมายเลข 1 ตารางการจอง

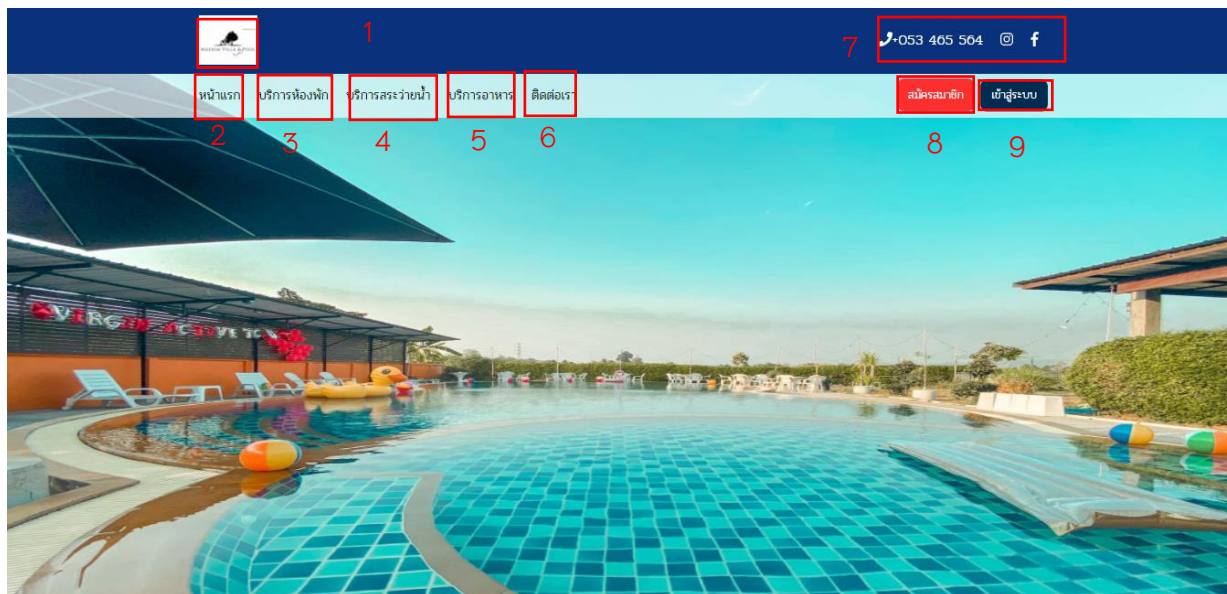
หมายเลข 2 เลือกวันที่

หมายเลข 3 เลือกเวลา

หมายเลข 4 ปุ่มยืนยันการจอง

## 6. ลูกค้าทั่วไป

### 5.1 หน้าจอแรกของเว็บไซต์



ภาพ ข.33 หน้าจอแรกของเว็บไซต์ของลูกค้าทั่วไป

หมายเลข 1 โลโก้

หมายเลข 2 หน้าแรก

หมายเลข 3 บริการห้องพัก

หมายเลข 4 บริการสระว่ายน้ำ

หมายเลข 5 บริการอาหาร

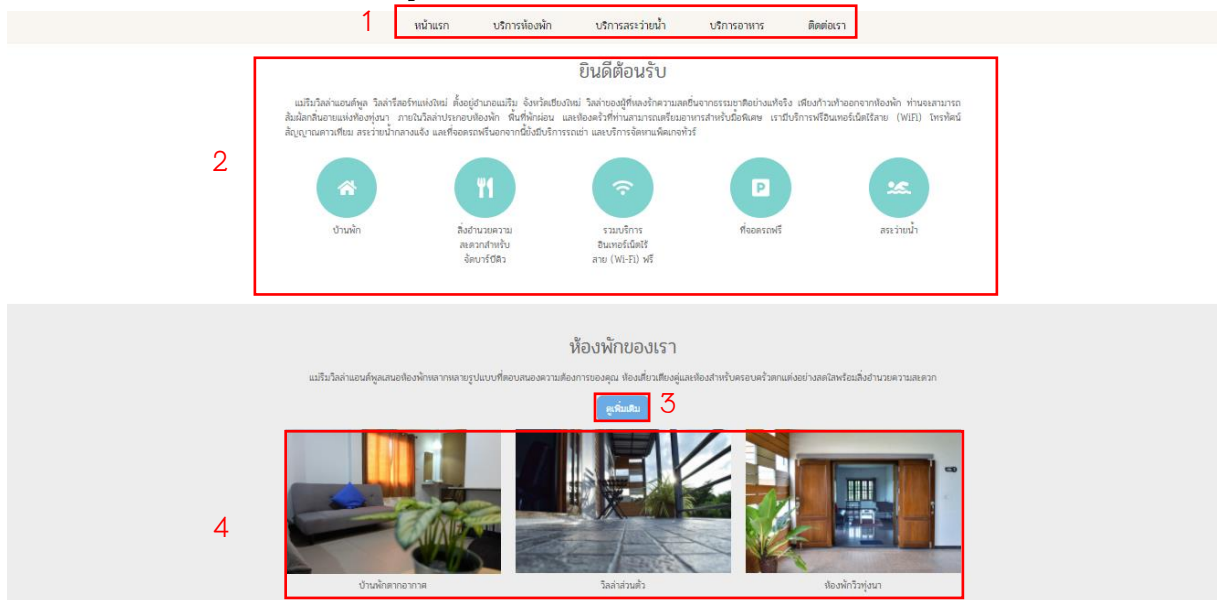
หมายเลข 6 ติดต่อเรา

หมายเลข 7 ข้อมูลติดต่อ

หมายเลข 8 ปุ่มสมัครสมาชิก

หมายเลข 9 ปุ่มเข้าสู่ระบบ

## 5.2 หน้าจอเลือกดูห้องพัก



ภาพ ข.34 หน้าจอแรกของเว็บไซต์ของลูกค้าทั่วไป

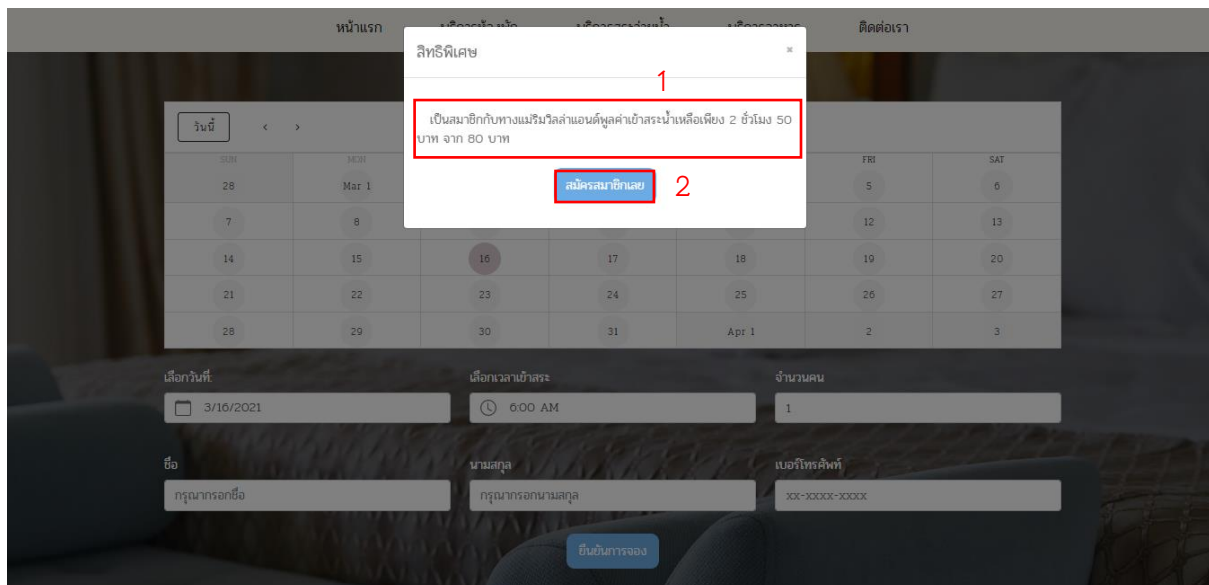
หมายเลข 1 เมนู

หมายเลข 2 ข้อมูลข่าวสาร

หมายเลข 3 ปุ่มดูรายละเอียดห้องพักเพิ่มเติม

หมายเลข 4 รูปห้องพัก และชื่อห้องพัก

### 5.3 หน้าจอการจองสระว่ายน้ำ



ภาพ ข.35 หน้าจอแรกของเว็บไซต์ของลูกค้าทั่วไป

หมายเลข 1 ข้อมูลสิทธิพิเศษ

หมายเลข 2 ปุ่มกดสมัครสมาชิก

ตารางการจองสระน้ำ

วันนี้ < >

SUN	MON	TUE	WED	THU	FRI	SAT
28	Mar 1	2	3	4	5	6
7	8	9	10	11	12	13
14	15	16	17	18	19	20
21	22	23	24	25	26	27
28	29	30	31	Apr 1	2	3

เลือกวันที่

เลือกเวลาเข้าชม

จำนวนคน

ชื่อ

นามสกุล

เบอร์โทรศัพท์

ภาพ ข.36 หน้าจอการจองสระว่ายน้ำของลูกค้าทั่วไป

หมายเลข 1 ตารางการจอง

หมายเลข 2 เลือกวันที่

หมายเลข 3 เลือกเวลา

หมายเลข 4 ฟอรมกรอกจำนวนคน

หมายเลข 5 ฟอรมกรอกชื่อ

หมายเลข 6 ฟอรมกรอกนามสกุล

หมายเลข 7 ฟอรมกรอกเบอร์โทรศัพท์

หมายเลข 8 ปุ่มยืนยันการจอง